

Howard McCray



Catálogo de Vitrinas de Servicio



VITRINAS SERIE 40E

Delicatessen, Carne Roja, Pescado/Aves, Vitrina Caliente

Características

- Exterior a elegir en blanco, negro, acero inoxidable o laminado
- Interior a elegir en blanco o acero inoxidable
- Estantes principales con recubrimiento epóxico
- Cubierta superior de acero inoxidable de gran espesor 20"
- Vidrio frontal aislado térmicamente
- Diseño continuo para alineaciones ininterrumpidas
- Parachoques frontal gris de 1"
- Iluminación superior LED
- Serpentín de gravedad de longitud completa ubicado en la parte superior
- Sistema de válvula de expansión
- Certificación UL conforme a ANSI/NSF 7
- Control electrónico de temperatura y deshielo
- Estante mezzanine de longitud completa (solo delicatessen)
- Serpentín de humedad a nivel del estante principal (solo carne)
- Bandejas de hielo de acero inoxidable con drenaje (solo pescado)

SC-CMS40E-10-S-LED



Vitrinas calientes disponibles en 4', 6' y 8'



SC-CFS40E-8-LED

Modelo	Descripción	Prof.	Largo	Altura	Voltaje	Amp	HP/BTUs	Cable	Peso envío aprox.
SC-CDS40E-4-LED	Autocontenida	40"	52.5"	53"	115	12	14	Si	530
SC-CDS40E-6-LED	Autocontenida	40"	76.5"	53"	115	12	13	Si	741
SC-CDS40E-8-LED	Autocontenida	40"	100.5"	53"	115	16	12	Si	983
SC-CDS40E-10-LED	Autocontenida	40"	124.5"	53"	115	13.8	12	No	1150
SC-CDS40E-12-LED	Autocontenida	40"	148.5"	53"	115	17.4	3/4	No	1396
Modelo	Descripción	Prof.	Largo	Altura	Voltaje	Amp	HP/BTUs	Cable	Peso envío aprox.
R-CDS40E-4-LED	Remota	40"	52.5"	53"	115	0.8	1400	No	497
R-CDS40E-6-LED	Remota	40"	76.5"	53"	115	1.3	2100	No	693
R-CDS40E-8-LED	Remota	40"	100.5"	53"	115	1.6	2800	No	890
R-CDS40E-10-LED	Remota	40"	124.5"	53"	115	2.4	3500	No	1089
R-CDS40E-12-LED	Remota	40"	148.5"	53"	115	2.4	4250	No	1325

Agregar (-B) para negro o (-S) para acero inoxidable al número de modelo (modelo CMS para carne roja, modelo CFS para pescado y aves).

VITRINAS SERIE 40E-C Panadería

Características

- Exterior a elegir en blanco, negro, acero inoxidable o laminado
- Interior a elegir en blanco o acero inoxidable
- Estantes principales con recubrimiento epóxico
- Cubierta superior de acero inoxidable de gran espesor 13¾"
- Vidrio curvo extra ancho de doble curvatura
- Diseño continuo para alineaciones ininterrumpidas
- Parachoques frontal gris de 2"
- Iluminación superior LED
- Serpentín de gravedad de longitud completa ubicado en la parte superior
- Sistema de válvula de expansión
- Clasificación UL conforme a ANSI/NSF 7
- Control electrónico de temperatura y deshielo
- Dos estantes de vidrio con iluminación LED
- Disponible en versiones remota y seca



Modelo	Descripción	Prof.	Largo	Altura	Voltaje	Amp	HP/BTUs	Cable	Peso envío aprox.
SC-CBS40E-4C-LED	Autocontenida	40"	51.5"	53"	115	12	14	Si	530
SC-CBS40E-6C-LED	Autocontenida	40"	75.5"	53"	115	12	13	Si	741
SC-CBS40E-8C-LED	Autocontenida	40"	99.5"	53"	115	16	12	Si	891
Modelo	Descripción	Prof.	Largo	Altura	Voltaje	Amp	HP/BTUs	Cable	Peso envío aprox.
R-CBS40E-4C-LED	Remota	40"	51.5"	53"	115	0.8	820	No	497
R-CBS40E-6C-LED	Remota	40"	75.5"	53"	115	1.3	1230	No	693
R-CBS40E-8C-LED	Remota	40"	99.5"	53"	115	1.6	1640	No	832

* Puerta trasera externa removible

Agregar (-B) para Negro o (-S) para Acero Inoxidable al número de modelo, modelo CMS Carne Roja, modelo CFS Pescado y Aves, (D) para modelo seco



VITRINAS SERIE 40E-C Delicatessen, Carne Roja, Pescado/Aves

Características

- Exterior a elegir en blanco, negro, acero inoxidable o laminado
- Interior a elegir en blanco o acero inoxidable
- Estantes principales con recubrimiento epóxico
- Cubierta superior de acero inoxidable de gran espesor 13¾"
- Vidrio curvo extra ancho de doble curvatura
- Diseño continuo para alineaciones ininterrumpidas
- Parachoques frontal gris de 2"
- Iluminación superior LED
- Serpentín de gravedad de longitud completa ubicado en la parte superior
- Sistema de válvula de expansión
- Certificación UL conforme a ANSI/NSF 7
- Control electrónico de temperatura y deshielo
- Estante mezzanine de longitud completa (solo delicatessen)
- Serpentín de humedad a nivel del estante principal (solo carne)
- Bandejas de hielo de acero inoxidable con drenaje (solo pescado)



SC-CDS40E-8C-LED



SC-CFS40E-8C-B-LED



SC-CMS40E-8C-B-LED

Modelo	Descripción	Prof.	Largo	Altura	Voltaje	Amp	HP/BTUs	Cable	Peso envío aprox.
SC-CDS40E-4C-LED	Autocontenida	40"	51.5"	53"	115	12	14	5-15P	530
SC-CDS40E-6C-LED	Autocontenida	40"	75.5"	53"	115	12	13	5-15P	741
SC-CDS40E-8C-LED	Autocontenida	40"	99.5"	53"	115	16	12	5-20P	983
Modelo	Descripción	Prof.	Largo	Altura	Voltaje	Amp	HP/BTUs	Cable	Peso envío aprox.
R-CDS40E-4C-LED	Remota	40"	51.5"	53"	115	0.8	1400	No	497
R-CDS40E-6C-LED	Remota	40"	75.5"	53"	115	1.3	2100	No	693
R-CDS40E-8C-LED	Remota	40"	99.5"	53"	115	1.6	2800	No	890

* Puerta trasera externa removible

Agregar (-B) para negro o (-S) para acero inoxidable al número de modelo (modelo CMS para carne roja, modelo CFS para pescado y aves).

VITRINAS SERIE 35

Doble uso - independiente
Deli, carne roja, pescado/aves,
vitrina caliente

Características

- Exterior a elegir en blanco, negro, acero inoxidable o laminado
- Interior a elegir en blanco o acero inoxidable
- Parachoques gris estándar de 1"
- Estantes principales con recubrimiento epóxico
- Cubierta superior de acero inoxidable brillante de alta resistencia
- Sistema de válvula de expansión
- Iluminación superior LED
- Bandeja de condensados automática – unidad autocontenida
- Serpentín de gravedad de longitud completa ubicado en la parte superior
- Serpentín de gravedad de longitud completa ubicado en la parte inferior, en el área de almacenamiento (solo delicatessen y carne)
- Vidrio frontal aislado térmicamente
- Control electrónico de temperatura y deshielo
- Estante mezzanine de longitud completa (solo delicatessen)
- Serpentín de humedad a nivel del estante principal (solo carne)
- Bandejas de hielo de acero inoxidable con drenaje (solo pescado)
- Certificación UL conforme a ANSI/NSF 7



Vitrinas Calientes Disponibles en 4', 6' & 8'

Modelo	Descripción	Prof.	Largo	Altura	Voltaje	Amp	HP/BTUs	Cable	Peso envío aprox.
SC-CDS35-4-LED	Autocontenida	37.5"	50"	52"	115	12	1/4	5-15P	500
SC-CDS35-6-LED	Autocontenida	35.5"	71"	52"	115	12	1/3	5-15P	645
SC-CDS35-8-LED	Autocontenida	35.5"	95"	52"	115	16	1/2	5-20P	900
SC-CDS35-10-LED	Autocontenida	35.5"	119"	52"	115	13.8	1/2	No	1230
SC-CDS35-12-LED	Autocontenida	35.5"	143"	52"	115	17.4	3/4	No	1344

Modelo	Descripción	Prof.	Largo	Altura	Voltaje	Amp	HP/BTUs	Cable	Peso envío aprox.
R-CDS35-4-LED	Remota	37.5"	50"	52"	115	0.8	1400	No	460
R-CDS35-6-LED	Remota	35.5"	71"	52"	115	1.3	2100	No	595
R-CDS35-8-LED	Remota	35.5"	95"	52"	115	1.6	2800	No	845
R-CDS35-10-LED	Remota	35.5"	119"	52"	115	2.4	3500	No	1175
R-CDS35-12-LED	Remota	35.5"	143"	52"	115	2.4	4200	No	1295

* Puerta trasera externa removible | Agregar (-B) para Negro o (-S) para Acero Inoxidable al número de modelo
 Modelo CMS Carne Roja, modelo CFS Pescado y Aves, modelo CHS vitrina caliente

Serie 34E sin extremos (continua) Deli - 53" de altura - doble uso

Características

- Exterior en blanco diseñador, aluminio negro brillante o acero inoxidable
- Interior en blanco diseñador o acero inoxidable
- Cubierta superior de acero inoxidable brillante de alta resistencia
- Parachoques gris - 1"
- Estantes de la base principal recubiertos con epoxi
- Bandeja de condensado automática (solo unidades SC)
- Serpentin por gravedad de longitud completa ubicado en la parte superior
- **Serpentin por gravedad de longitud completa ubicado en la zona inferior de almacenamiento**
- Diseño continuo que permite configuraciones sin interrupciones
- Vidrio frontal térmicamente aislado de 28"
- Puertas traseras extra grandes de fácil deslizamiento
- Control electrónico de temperatura y deshielo
- Repisa tipo mezzanine de longitud completa (solo Deli)
- Iluminación LED de bajo consumo energético
- Certificación UL según ANSI/NSF 7



DELI CASE - LED LIT

Modelo	Descripción	Prof.	Largo	Altura	Voltaje	Amp	HP/BTUs	Cable	Peso envío aprox.
EXTERIOR E INTERIOR BLANCOS									
SC-CDS34E-4-LED	Autocontenido	36.50***	52.50"	53.00"	115	12.0	1/4	5-15P	530
SC-CDS34E-6-LED	Autocontenido	34.50"	76.50"	53.00"	115	12.0	1/3	5-15P	741
SC-CDS34E-8-LED	Autocontenido	34.50"	100.50"	53.00"	115	16.0	1/2	5-20P	897
SC-CDS34E-10-LED	Autocontenido	34.50"	124.50"	53.00"	115	13.8	1/2	No	1150
SC-CDS34E-12-LED	Autocontenido	34.50"	148.50"	53.00"	115	17.4	3/4	No	1414
EXTERIOR E INTERIOR NEGROS									
SC-CDS34E-4-BE-LED	Autocontenido	36.50***	52.50"	53.00"	115	12.0	1/4	5-15P	530
SC-CDS34E-6-BE-LED	Autocontenido	34.50"	76.50"	53.00"	115	12.0	1/3	5-15P	741
SC-CDS34E-8-BE-LED	Autocontenido	34.50"	100.50"	53.00"	115	16.0	1/2	5-20P	897
SC-CDS34E-10-BE-LED	Autocontenido	34.50"	124.50"	53.00"	115	13.8	1/2	No	1150
SC-CDS34E-12-BE-LED	Autocontenido	34.50"	148.50"	53.00"	115	17.4	3/4	No	1414
EXTERIOR E INTERIOR DE ACERO INOXIDABLE									
SC-CDS34E-4-S-LED	Autocontenido	36.50***	52.50"	53.00"	115	12.0	1/4	5-15P	530
SC-CDS34E-6-S-LED	Autocontenido	34.50"	76.50"	53.00"	115	12.0	1/3	5-15P	741
SC-CDS34E-8-S-LED	Autocontenido	34.50"	100.50"	53.00"	115	16.0	1/2	5-20P	897
SC-CDS34E-10-S-LED	Autocontenido	34.50"	124.50"	53.00"	115	13.8	1/2	No	1150
SC-CDS34E-12-S-LED	Autocontenido	34.50"	148.50"	53.00"	115	17.4	3/4	No	1414

DELI CASE - REMOTES - LED LIT

Modelo	Descripción	Prof.	Largo	Altura	Voltaje	Amp	HP/BTUs	Cable	Peso envío aprox.
EXTERIOR E INTERIOR BLANCOS									
R-CDS34E-4-LED	Remoto	34.50"	52.50"	53.00"	115	0.8	1400	NO	497
R-CDS34E-6-LED	Remoto	34.50"	76.50"	53.00"	115	1.3	2100	No	693
R-CDS34E-8-LED	Remoto	34.50"	100.50"	53.00"	115	1.6	2800	No	832
R-CDS34E-10-LED	Remoto	34.50"	124.50"	53.00"	115	2.4	3500	No	1089
R-CDS34E-12-LED	Remoto	34.50"	148.50"	53.00"	115	2.4	4200	No	1359



SC-CFS34N-4-B-LED



CHS34N-8-D-S

VITRINAS SERIE 34N

**Doble Función – Independiente
Delicatessen, Carne Roja,
Pescado/Aves, Vitrina Caliente**

Características

- Exterior en blanco, negro, acero inoxidable o laminado
- Interior blanco o de acero inoxidable
- Parachoques gris estándar de 1"
- Estantes principales con recubrimiento epóxico
- Cubierta superior de acero inoxidable brillante de alta resistencia
- Sistema de válvula de expansión
- Illuminación superior LED
- Bandeja de condensados automática – unidad autocontenida
- Serpentín de gravedad de longitud completa ubicado en a parte superior
- Serpentín de gravedad de longitud completa ubicado en la parte inferior, en el área de almacenamiento diurno (solo delicatessen y carne)
- 28" de vidrio frontal aislado térmicamente
- Puertas traseras extra grandes
- Control electrónico de temperatura y deshielo
- Estante mezzanine de longitud completa (solo delicatessen)
- Bandeja de hielo de acero inoxidable (solo pescado)
- Serpentín de humedad a nivel del estante principal (solo carne)
- Certificación UL conforme a ANSI/NSF 7

Vitrinas Calientes **DISPONIBLES AHORA**

Disponibles en 4', 6' & 8'

Modelo	Descripción	Prof.	Largo	Altura	Voltaje	Amp	HP/BTUs	Cable	Peso envío aprox.
SC-CDS34N-4-LED	Autocontenida	36.25"	48"	55"	115	12	1/4	5-15P	530
SC-CDS34N-6-LED	Autocontenida	34.25"	72"	55"	115	12	1/3	5-15P	742
SC-CDS34N-8-LED	Autocontenida	34.25"	96"	55"	115	16	1/2	5-20P	897
SC-CDS34N-10-LED	Autocontenida	34.25"	120"	55"	115	13.8	1/2	No	1150
SC-CDS34N-12-LED	Autocontenida	34.25"	144"	55"	115	17.4	3/4	No	1414
Modelo	Descripción	Prof.	Largo	Altura	Voltaje	Amp	HP/BTUs	Cable	Peso envío aprox.
R-CDS34N-4-LED	Remota	36.25"	48"	55"	115	0.8	1400	No	497
R-CDS34N-6-LED	Remota	34.25"	72"	55"	115	1.3	2100	No	693
R-CDS34N-8-LED	Remota	34.25"	96"	55"	115	1.6	2800	No	832
R-CDS34N-10-LED	Remota	34.25"	120"	55"	115	2.4	3500	No	1089
R-CDS34N-12-LED	Remota	34.25"	144"	55"	115	2.4	4200	No	1359

* Puerta trasera externa removible | Agregar (-B) para Negro o (-S) para Acero Inoxidable al número de modelo
Modelo CMS Carne Roja, modelo CFS Pescado y Aves, modelo CHS vitrina caliente

VITRINAS SERIE 32E

Vidrio Curvo o Recto

Delicatessen, Carne Roja, Pescado/Aves

Características

- Exterior a elegir en blanco, negro, acero inoxidable o laminado
- Interior a elegir en blanco o acero inoxidable
- Estantes principales con recubrimiento epóxico
- Cubierta superior de acero inoxidable brillante de alta resistencia
- Parachoques gris estándar de 1"
- Sistema de válvula de expansión
- Control electrónico de temperatura y deshielo
- Serpentín de gravedad de longitud completa ubicado en la parte superior
- Vidrio frontal aislado térmicamente
- Iluminación superior LED
- Certificación UL conforme a ANSI/NSF 7
- Bandeja de condensados automática – unidad autocontenida
- Diseño continuo para alineaciones ininterrumpidas
- Estante mezzanine de longitud completa (solo delicatessen)
- Serpentín de humedad a nivel del estante principal (solo carne)
- Bandejas de hielo de acero inoxidable con drenaje (solo pescado)



Delicatessen – Vidrio Curvo

Modelo	Descripción	Prof.	Largo	Altura	Voltaje	Amp	HP/BTUs	Cable	Peso envío aprox.
SC-CDS32E-4C-LED	Autocontenida	30.5"	50"	50.5"	115	12.0	1/4	5-15P	500
SC-CDS32E-6C-LED	Autocontenida	30.5"	74"	50.5"	115	12.0	1/3	5-15P	710
Modelo	Descripción	Prof.	Largo	Altura	Voltaje	Amp	HP/BTUs	Cable	Peso envío aprox.
R-CDS32E-4C-LED	Remota	30.5"	50"	50.5"	115	1.4	1400	No	460
R-CDS32E-6C-LED	Remota	30.5"	74"	50.5"	115	2.2	2100	No	660

Delicatessen – Vidrio Recto

Modelo	Descripción	Prof.	Largo	Altura	Voltaje	Amp	HP/BTUs	Cable	Peso envío aprox.
SC-CDS32E-4-LED	Autocontenida	30.5"	50"	49.6"	115	12	1/4	5-15P	470
SC-CDS32E-6-LED	Autocontenida	30.5"	74"	49.6"	115	12	1/3	5-15P	680
SC-CDS32E-8-LED	Autocontenida	30.5"	98"	49.6"	115	16	1/2	5-20P	910
Modelo	Descripción	Prof.	Largo	Altura	Voltaje	Amp	HP/BTUs	Cable	Peso envío aprox.
R-CDS32E-4-LED	Remota	30.5"	50"	49.6"	115	0.8	1400	No	430
R-CDS32E-6-LED	Remota	30.5"	74"	49.6"	115	1.6	2100	No	630
R-CDS32E-8-LED	Remota	30.5"	98"	49.6"	115	1.6	2800	No	860

* Puerta trasera externa removible | Agregar (-B) para Negro o (-S) para Acero Inoxidable al número de modelo
Modelo CMS Carne Roja, modelo CFS Pescado y Aves



Opciones y mejoras para vitrinas de servicio

OPCIONES

N.º de parte	Descripción	N.º de modelos	
9000	Deducción de panel lateral	Todos (excepto 34N y 35)	Cada uno
In-Div-XX	Divisor aislado	Todos (excepto 34N y 35)	Cada uno
Plex-XX	Divisor de plexiglás	Todos (excepto 34N y 35)	Cada uno
JK-XX-W	Kit de unión blanco	Todos (excepto 34N y 35)	Cada uno
JK-XX-B	Kit de unión negro	Todos (excepto 34N y 35)	Cada uno
K-XX-SS	Kit de unión acero inoxidable	Todos (excepto 34N y 35)	Cada uno
Mezz-4-XX	Fila adicional de repisas mezzanine con soportes	4'	Cada uno
Mezz-6-XX	Fila adicional de repisas mezzanine con soportes	6'	Cada uno
Mezz-8-XX	Fila adicional (2) repisas mezzanine de 4' con soportes	8'	Cada uno
Mezz-10-XX	Fila adicional (2) repisas mezzanine de 5' con soportes	10'	Cada uno
Mezz-12-XX	Fila adicional (2) repisas mezzanine de 6' con soportes	12'	Cada uno
Se requiere un juego de pilastra en pescado/aves y carne roja al agregar una repisa			
Pil-4-XX	Pilastra para repisa mezzanine - 1 juego 4'	Pescado/RM-4'	Cada uno
Pil-6-XX	Pilastra para repisa mezzanine - 1 juego 6'	Pescado/RM-6'	Cada uno
Pil-8-XX	Pilastra para repisa mezzanine - 2 juegos 8'	Pescado/RM-8'	Cada uno
Pil-10-XX	Pilastra para repisa mezzanine - 2 juegos 10'	Pescado/RM-10'	Cada uno
Pil-12-XX	Pilastra para repisa mezzanine - 2 juegos 12'	Pescado/RM-12'	Cada uno
ShelfLight-XX-4	Luz 4' para 1 fila de repisa 32E,34E,40E (LED)	Todos 4'	Cada uno
ShelfLight-XX-6	Luz 6' para 1 fila de repisa 32E,34E,40E (LED)	Todos 6'	Cada uno
ShelfLight-XX-8	(2) luces de 4' para 1 fila de repisa 32E,34E,40E (LED)	Todos 8'	Cada uno
ShelfLight-XX-10	(2) luces de 5' para 1 fila de repisa 32E,34E,40E (LED)	Todos 10'	Cada uno
ShelfLight-XX-12	(2) luces de 6' para 1 fila de repisa 32E,34E,40E (LED)	Todos 12'	Cada uno
DT	Termómetro digital	Todos	Cada uno
ScaleSt	Soporte para báscula	8'-10'-12'	Cada uno
ScalePaper	Soporte para báscula y cortador de papel	8'-10'-12'	Cada uno
DWS-836	Repisa abatible 8" x 36"	Todos*	Cada uno
DWS-1046	Repisa abatible 10" x 46"	Todos*	Cada uno
MDP-4-XX	Bandejas de base - acero inoxidable (sin repisa de alambre)	4"	Juego
MDP-6-XX	Bandejas de base - acero inoxidable (sin repisa de alambre)	6"	Juego
MDP-8-XX	Bandejas de base - acero inoxidable (sin repisa de alambre)	8"	Juego
MDP-10-XX	Bandejas de base - acero inoxidable (sin repisa de alambre)	10"	Juego
MDP-12-XX	Bandejas de base - acero inoxidable (sin repisa de alambre)	12"	Juego
CC-4-XX	Serpentín recubierto superior 4'	4"	Cada uno
CC-6-XX	Serpentín recubierto superior 6'	6"	Cada uno
CC-8-XX	Serpentín recubierto superior 8'	8"	Cada uno
CC-10-XX	Serpentín recubierto superior 10'	10"	Cada uno
CC-12-XX	Serpentín recubierto superior 12'	12"	Cada uno
CC-4B-XX	Serpentín recubierto inferior 4'	4"	Cada uno
CC-6B-XX	Serpentín recubierto inferior 6'	6"	Cada uno
CC-8B-XX	Serpentín recubierto inferior 8'	8"	Cada uno
CC-10B-XX	Serpentín recubierto inferior 10'	10"	Cada uno
CC-12B-XX	Serpentín recubierto inferior 12'	12"	Cada uno

*Available on 40E 4ft series only. Todos other sizes available on Todos service cases.

Opciones y mejoras para vitrinas de servicio

SECURITY

N.º de parte	Descripción		N.º de parte	Descripción	
SC-4	Cerraduras de seguridad 4' - puertas superiores	4' Juego	SC-4B	Cerraduras de seguridad - 4' - puertas superiores	4' Juego
SC-6	Cerraduras de seguridad 6' - puertas superiores	6' Juego	SC-6B	Cerraduras de seguridad - 6' - puertas superiores	6' Juego
SC-8	Cerraduras de seguridad 8' - puertas superiores	8' Juego	SC-8B	Cerraduras de seguridad - 8' - puertas superiores	8' Juego
SC-10	Cerraduras de seguridad 10' - puertas superiores	10' Juego	SC-10B	Cerraduras de seguridad - 10' - puertas superiores	10' Juego
SC-12	Cerraduras de seguridad 12' - puertas superiores	12' Juego	SC-12B	Cerraduras de seguridad - 12' - puertas superiores	12' Juego

CUSTOM DESIGN

Please note add 2-3 weeks lead time when adding custom colors and laminates

N.º de parte	Descripción		N.º de parte	Descripción	
9001	Laminado especial** - frente completo	Por pie	MRGD-4	Puertas de vidrio espejo - juego 4'	4' Juego
9002	Laminado especial** - panel lateral exterior	Cada uno	MRGD-6	Puertas de vidrio espejo - juego 6'	6' Juego
9003	Laminado especial** - banda de color	Cada uno	MRGD-8	Puertas de vidrio espejo - juego 8'	8' Juego
9004	Laminado especial** - parte trasera	Por pie	MRGD-10	Puertas de vidrio espejo - juego 10'	10' Juego
9009	Acero inoxidable cepillado pulido - exterior completo		MRGD-12	Puertas de vidrio espejo - juego 12'	12' Juego
9001	Pintura de color especial - frente	Por pie	SSBD-4	Puertas sólidas de acero inoxidable - juego 4'	4' Juego
9002	Pintura de color especial - panel lateral exterior	Cada uno	SSBD-6	Puertas sólidas de acero inoxidable - juego 6'	6' Juego
9003	Pintura de color especial - banda de color	Por pie	SSBD-8	Puertas sólidas de acero inoxidable - juego 8'	8' Juego
9004	Pintura de color especial - parte trasera	Por pie	SSBD-10	Puertas sólidas de acero inoxidable - juego 10'	10' Juego
9005	Acero inoxidable interior - extremos superiores	Cada uno	SSBD-12	Puertas sólidas de acero inoxidable - juego 12'	12' Juego
9007	Acero inoxidable - área inferior completa	Por pie	Bump-1	Parachoques de color especial 1"	Por pie
9010	Acero inoxidable cepillado tipo espejo pulido - interior completo		Bump-2	Parachoques de color especial 2" (solo 40E curvo)	Por pie

**Los laminados se cotizan según Wilson Art

SPECIALTY CASE OPTIONS

N.º de parte	Descripción		N.º de parte	Descripción	
VITRINAS DE PESCADO/AVES			VITRINAS DE CARNE ROJA - AL AGREGAR UNA REPISA		
ICE-4	Bandejas de hielo - acero inoxidable - 4' (2 bandejas)	4' Juego	MP-24	Bandeja para carne 32E 10" x 24"	Cada uno
ICE-6	Bandejas de hielo - acero inoxidable - 6' (3 bandejas)	6' Juego	MP-27	Bandeja para carne 34E-35 11½" x 27"	Cada uno
ICE-8	Bandejas de hielo - acero inoxidable - 8' (4 bandejas)	8' Juego	MP-30	Bandeja para carne 40E 10" x 30"	Cada uno
ICE-10	Bandejas de hielo - acero inoxidable - 10' (5 bandejas)	10' Juego	VITRINAS REMOTAS		
ICE-12	Bandejas de hielo - acero inoxidable - 12' (6 bandejas)	12' Juego	21-014-S	Control de temperatura	Cada uno
EC-4	Serpentín inferior - pescado **	Serie 34-35 4'	SV-O30	Válvula solenoide - refrigerador	Cada uno
EC-6	Serpentín inferior - pescado **	Serie 34-35 6'			
EC-8	Serpentín inferior - pescado **	Serie 34-35 8'			
EC-10	Serpentín inferior - pescado **	Serie 34-35 10'			
EC-12	Serpentín inferior - pescado **	Serie 34-35 12'			

**Incluye actualización obligatoria de la unidad condensadora

"MADE TO ORDER" DISCLAIMER:


Las "Opciones adicionales" en las unidades Howard McCray se consideran "HECHO A PEDIDO".

Requieren un depósito y no pueden cancelarse ni devolverse una vez confirmado el pedido.

Esto incluye: unidades remotas, acero inoxidable, colores especiales y configuraciones de múltiples unidades.




Accesorios para vitrinas de servicio



Termómetro estándar



Termómetro digital



Serpentín por gravedad



Bandeja para carne - disponible en dos tamaños diferentes



Soporte para báscula y cortador de papel



Serpentín de humedad - vitrina para carne roja

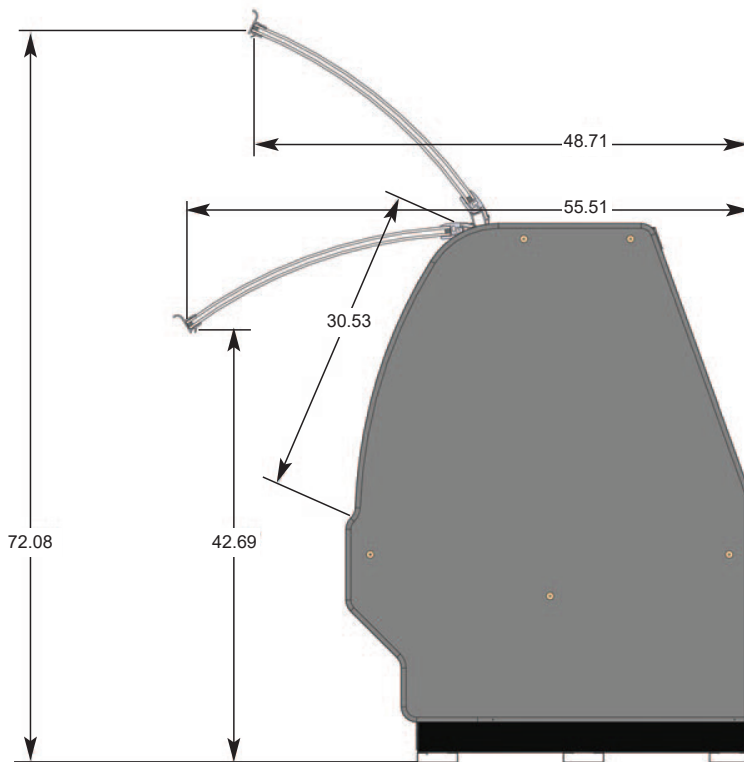


Repisa abatible de trabajo - disponible en dos tamaños diferentes

¡PRÓXIMAMENTE! VITRINAS DE SERVICIO CON ACCESO FRONTAL

Con vidrio frontal abatible
Diseñadas para formatos de mercado
pequeños
2 estilos

Profundidad: 40"
Disponibles en:
Delicatessen, Carne Roja, Pescado/Aves
Autocontenidas – largos de 3', 4', 5' y 6'
Remotas – largos de 3', 4', 5' y 6'
Diseño continuo



Howard
McCray



www.howardmccray.com

Howard McCray 831 East Cayuga Street, Philadelphia, PA. 19124
1-800-344-8222 • (215) 464-6800 • E-Mail: sales@howardmccray.com